

## DÉFI 1 CYCLE 2 – DOCUMENT ÉLÈVE

### 1 – Découverte de la vidéo :




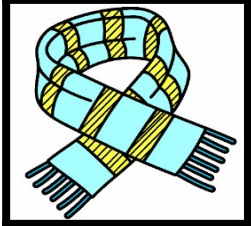



Après avoir regardé la vidéo de ce jeu chanté, écoutez les pistes audio A, B et C et retrouvez son titre.

AUDIO A	AUDIO B	AUDIO C
<input type="checkbox"/>	<input type="checkbox"/>	<input type="checkbox"/>

## 2 – : ¿ Lobo dónde estás ?

Regardez à nouveau la vidéo et écoutez les pistes audio 1 à 6 pour associer chaque vêtement à la piste audio correspondante. Attention, il y a un intrus !

Image	Piste Audio
	<input data-bbox="911 517 1329 591" type="text"/>
	<input data-bbox="911 797 1329 871" type="text"/>
	<input data-bbox="911 1084 1329 1158" type="text"/>
	<input data-bbox="911 1357 1329 1431" type="text"/>
	<input data-bbox="911 1626 1329 1700" type="text"/>

## 3 – ET maintenant JOUEZ et CRÉEZ !

À vous de jouer et de chanter en ajoutant ou en enlevant des étapes. N'oubliez pas de nous envoyer la vidéo de la classe !!!